

**Выборочное  
наблюдение  
участия  
населения в  
непрерывном  
образовании  
в 2020 году**



**Выборочное наблюдение участия населения в непрерывном образовании основано на выборочном опросе представителей различных групп и слоев населения, проживающих во всех субъектах Российской Федерации**

**Цель наблюдения – получение полной, достоверной и научно обоснованной статистической информации, отражающей интеграцию населения в процесс получения образования**

Проводится с периодичностью один раз в пять лет с 2015 года

Единицы наблюдения – лица в возрасте от 15 лет и старше, являющиеся членами этих домохозяйств (в 2015 году - в возрасте 15 - 72 лет)

Охват – 100 тысяч домашних хозяйств

Единицы отбора – частные домохозяйства



## Задача наблюдения – получение показателей, характеризующих:

уровень участия  
населения в непрерывном  
образовании

уровень участия  
населения в основных  
образовательных  
программах

уровень участия населения в  
дополнительном образовании  
или профессиональном обучении

долю населения,  
занимающегося  
самообразованием

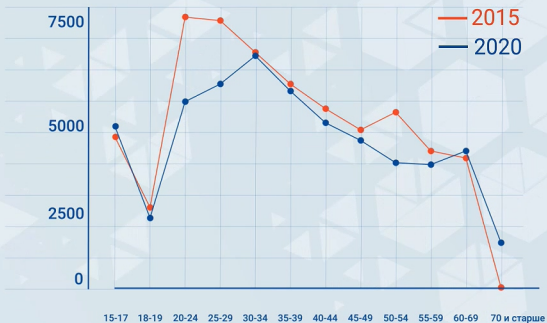


## УРОВЕНЬ УЧАСТИЯ НАСЕЛЕНИЯ В НЕПРЕРЫВНОМ ОБРАЗОВАНИИ В 2020 ГОДУ



42,7%


ЧИСЛЕННОСТЬ НАСЕЛЕНИЯ, ПРИНИМАЮЩЕГО УЧАСТИЕ  
В НЕПРЕРЫВНОМ ОБРАЗОВАНИИ, ПО ВОЗРАСТУ, ТЫС. ЧЕЛ\*



\* 2015 ГОД ПО НАСЕЛЕНИЮ В ВОЗРАСТЕ 15-72 ЛЕТ,  
2020 ГОД - 15 ЛЕТ И СТАРШЕ



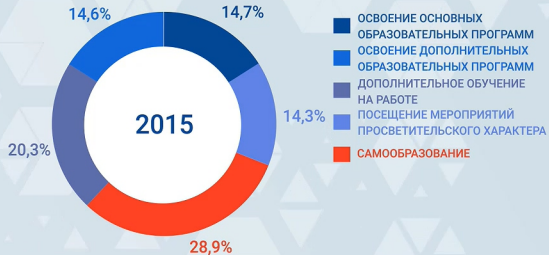
ОБЩАЯ ЧИСЛЕННОСТЬ НАСЕЛЕНИЯ,  
УЧАСТВУЮЩЕГО В НЕПРЕРЫВНОМ ОБРАЗОВАНИИ,  
ТЫС. ЧЕЛ.\*



НАСЕЛЕНИЕ, УЧАСТВУЮЩЕЕ В  
НЕПРЕРЫВНОМ ОБРАЗОВАНИИ В 2020 ГОДУ



ФОРМЫ УЧАСТИЯ В НЕПРЕРЫВНОМ ОБРАЗОВАНИИ\*



\* 2015 ГОД ПО НАСЕЛЕНИЮ В ВОЗРАСТЕ 15-72 ЛЕТ, 2020 ГОД - 15 ЛЕТ И СТАРШЕ

УРОВЕНЬ УЧАСТИЯ НАСЕЛЕНИЯ В НЕПРЕРЫВНОМ  
ОБРАЗОВАНИИ ПО СТАТУСУ УЧАСТИЯ В РАБОЧЕЙ СИЛЕ, В %\*



\* 2015 ГОД ПО НАСЕЛЕНИЮ В ВОЗРАСТЕ 15-72 ЛЕТ,  
2020 ГОД - 15 ЛЕТ И СТАРШЕ



УРОВЕНЬ УЧАСТИЯ НАСЕЛЕНИЯ В НЕПРЕРЫВНОМ ОБРАЗОВАНИИ  
ПО СЕМЕЙНОМУ ПОЛОЖЕНИЮ, В %



39,9%  
Разведены,  
разошлись

16,3%  
Вдовцы




68,4%  
Холосты

37,2%  
Состоят в  
браке

42,6%  
Разведены,  
разошлись

16,0%  
Вдовы



75,1%  
Не замужем

40,0%  
Состоят в  
браке

УРОВЕНЬ УЧАСТИЯ В НЕПРЕРЫВНОМ ОБРАЗОВАНИИ  
ЖЕНЩИН В ВОЗРАСТЕ 18-49 ЛЕТ,  
ИМЕЮЩИХ ДЕТЕЙ В ВОЗРАСТЕ ДО 18 ЛЕТ

53,5% 2015

50,1% 2020



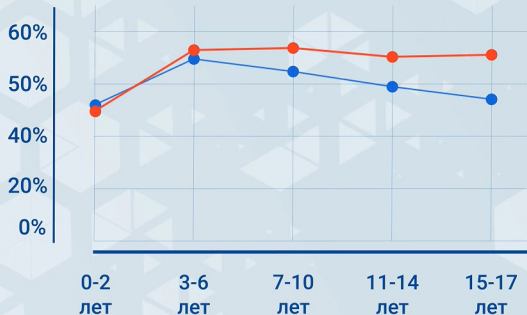
УРОВЕНЬ УЧАСТИЯ В НЕПРЕРЫВНОМ ОБРАЗОВАНИИ  
ЖЕНЩИН В ВОЗРАСТЕ 18-49 ЛЕТ,  
ИМЕЮЩИХ ДЕТЕЙ В ВОЗРАСТЕ ДО 18 ЛЕТ,  
ПО ТИПУ ПОСЕЛЕНИЯ В 2020 ГОДУ

ГОРОД 52,4%

СЕЛО 41,8%

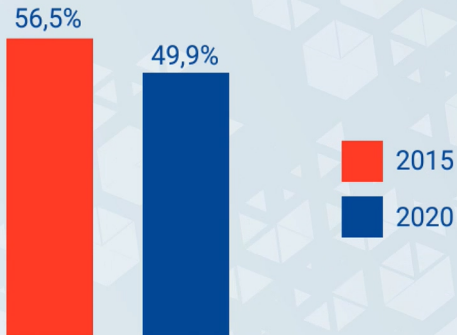


УРОВЕНЬ УЧАСТИЯ В НЕПРЕРЫВНОМ ОБРАЗОВАНИИ  
ЖЕНЩИН В ВОЗРАСТЕ 18-49 ЛЕТ, ИМЕЮЩИХ ДЕТЕЙ  
В ВОЗРАСТЕ ДО 18 ЛЕТ, ПО ВОЗРАСТУ МЛАДШЕГО РЕБЕНКА



— 2015 — 2020

ДОЛЯ ЗАНЯТОГО НАСЕЛЕНИЯ, УЧАСТВУЮЩЕГО В  
НЕПРЕРЫВНОМ ОБРАЗОВАНИИ, В ОБЩЕЙ  
ЧИСЛЕННОСТИ ЗАНЯТОГО НАСЕЛЕНИЯ\*



\* 2015 ГОД ПО НАСЕЛЕНИЮ В ВОЗРАСТЕ 15-72 ЛЕТ,  
2020 ГОД - 15 ЛЕТ И СТАРШЕ



ДОЛЯ ЗАНЯТОГО НАСЕЛЕНИЯ, УЧАСТВУЮЩЕГО В НЕПРЕРЫВНОМ ОБРАЗОВАНИИ,  
В ОБЩЕЙ ЧИСЛЕННОСТИ ЗАНЯТОГО НАСЕЛЕНИЯ, ПО ФОРМАМ УЧАСТИЯ, В %

### ОБЩЕЕ ИЛИ ПРОФЕССИОНАЛЬНОЕ ОБРАЗОВАНИЕ



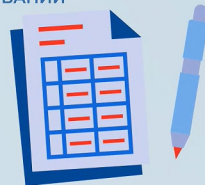
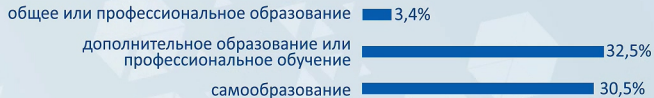
### ДОПОЛНИТЕЛЬНОЕ ОБРАЗОВАНИЕ ИЛИ ПРОФЕССИОНАЛЬНОЕ ОБУЧЕНИЕ



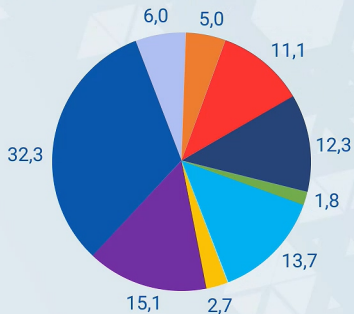
### САМООБРАЗОВАНИЕ



## ФОРМЫ УЧАСТИЯ ЗАНЯТОГО НАСЕЛЕНИЯ В НЕПРЕРЫВНОМ ОБРАЗОВАНИИ

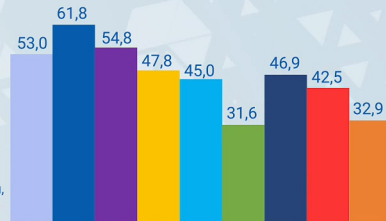


## СТРУКТУРА ЗАНЯТОГО НАСЕЛЕНИЯ, УЧАСТВУЮЩЕГО В НЕПРЕРЫВНОМ ОБРАЗОВАНИИ, ПО ГРУППАМ ЗАНЯТИЙ, %

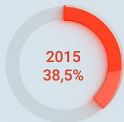


- Руководители
- Специалисты высшего уровня квалификации
- Специалисты среднего уровня квалификации
- Служащие, занятые подготовкой и оформлением документации, учетом и обслуживанием
- Работники сферы обслуживания и торговли, охраны граждан и собственности
- Квалифицированные работники сельского и лесного хозяйства, рыбоводства
- Квалифицированные рабочие промышленности, строительства, транспорта
- Операторы производственных установок и машин, сборщики и водители
- Неквалифицированные рабочие

## ДОЛЯ ЗАНЯТЫХ, УЧАСТВУЮЩИХ В НЕПРЕРЫВНОМ ОБРАЗОВАНИИ, ПО ГРУППАМ ЗАНЯТИЙ, %



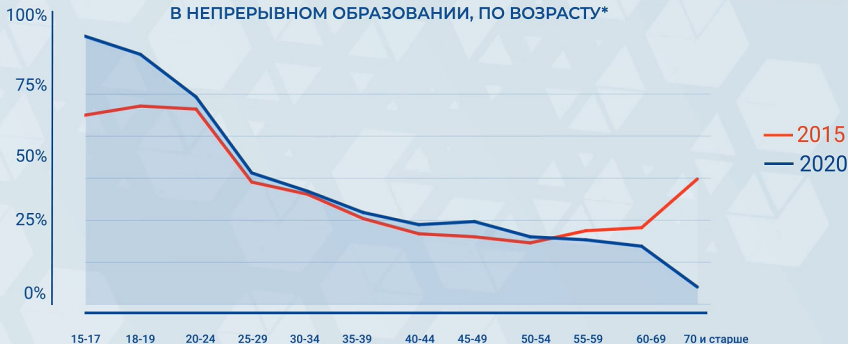
## ДОЛЯ БЕЗРАБОТНЫХ, УЧАСТВУЮЩИХ В НЕПРЕРЫВНОМ ОБРАЗОВАНИИ, В ОБЩЕЙ ЧИСЛЕННОСТИ БЕЗРАБОТНЫХ\*



## ФОРМЫ УЧАСТИЯ БЕЗРАБОТНЫХ В НЕПРЕРЫВНОМ ОБРАЗОВАНИИ В 2020 ГОДУ



## ДОЛЯ БЕЗРАБОТНЫХ, УЧАСТВУЮЩИХ В НЕПРЕРЫВНОМ ОБРАЗОВАНИИ, ПО ВОЗРАСТУ\*



\* 2015 ГОД ПО НАСЕЛЕНИЮ В ВОЗРАСТЕ 15-72 ЛЕТ, 2020 ГОД - 15 ЛЕТ И СТАРШЕ

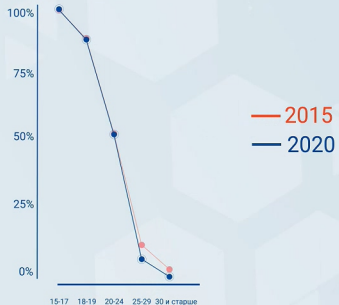


## ДОЛЯ НАСЕЛЕНИЯ, УЧАСТВУЮЩЕГО В ОСВОЕНИИ ОСНОВНЫХ ОБРАЗОВАТЕЛЬНЫХ ПРОГРАММ\*

2015  
14,7%

2020  
9,7%

## ДОЛЯ НАСЕЛЕНИЯ, УЧАСТВУЮЩЕГО В ОСВОЕНИИ ОСНОВНЫХ ОБРАЗОВАТЕЛЬНЫХ ПРОГРАММ, ПО ВОЗРАСТУ\*

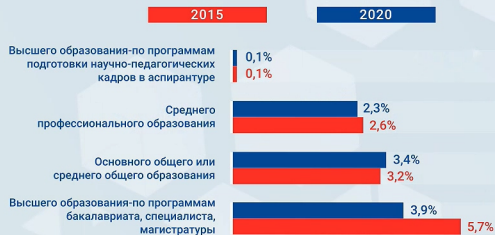


## УРОВЕНЬ УЧАСТИЯ НАСЕЛЕНИЯ В ВОЗРАСТЕ 15-29 ЛЕТ В ОСВОЕНИИ ОСНОВНЫХ ОБРАЗОВАТЕЛЬНЫХ ПРОГРАММ ПО СТАТУСУ УЧАСТИЯ В СОСТАВЕ РАБОЧЕЙ СИЛЫ В 2020 ГОДУ, В %




\* 2015 ГОД ПО НАСЕЛЕНИЮ В ВОЗРАСТЕ 15-72 ЛЕТ, 2020 ГОД - 15 ЛЕТ И СТАРШЕ

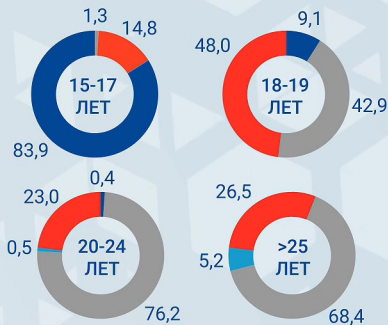
## УРОВЕНЬ УЧАСТИЯ НАСЕЛЕНИЯ В ОСВОЕНИИ ОСНОВНЫХ ОБРАЗОВАТЕЛЬНЫХ ПРОГРАММ\*



\* 2015 ГОД ПО НАСЕЛЕНИЮ В ВОЗРАСТЕ 15-72 ЛЕТ,  
2020 ГОД - 15 ЛЕТ И СТАРШЕ



## СТРУКТУРА НАСЕЛЕНИЯ, УЧАСТВУЮЩЕГО В ОСВОЕНИИ ОСНОВНЫХ ОБРАЗОВАТЕЛЬНЫХ ПРОГРАММ, ПО ВОЗРАСТУ И ОСНОВНЫМ ОБРАЗОВАТЕЛЬНЫМ ПРОГРАММАМ В 2020 ГОДУ, В %



- ОСНОВНОГО ОБЩЕГО ИЛИ СРЕДНЕГО ОБЩЕГО ОБРАЗОВАНИЯ
- СРЕДНЕГО ПРОФЕССИОНАЛЬНОГО ОБРАЗОВАНИЯ
- ВЫСШЕГО ОБРАЗОВАНИЯ - ПО ПРОГРАММАМ БАКАЛАВРИАТА, СПЕЦИАЛИТЕТА, МАГИСТРАТУРЫ
- ВЫСШЕГО ОБРАЗОВАНИЯ - ПО ПРОГРАММАМ ПОДГОТОВКИ НАУЧНО-ПЕДАГОГИЧЕСКИХ КАДРОВ В АСПИРАНТУРЕ

## НАСЕЛЕНИЕ, УЧАСТВУЮЩЕЕ В ДОПОЛНИТЕЛЬНОМ ОБРАЗОВАНИИ ИЛИ ПРОФЕССИОНАЛЬНОМ ОБУЧЕНИИ



26908,5 тыс. человек или 22,3% от  
населения соответствующего возраста

### УРОВЕНЬ УЧАСТИЯ НАСЕЛЕНИЯ ПО ВОЗРАСТУ, В %



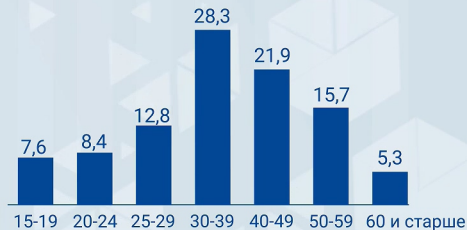
ПО СТАТУСУ УЧАСТИЯ В СОСТАВЕ РАБОЧЕЙ  
СИЛЫ (ДОЛЯ В % ОТ ОБЩЕЙ ЧИСЛЕННОСТИ  
СООТВЕТСТВУЮЩЕЙ КАТЕГОРИИ)

БЕЗРАБОТНЫЕ 12,6%

**ЗАНЯТЫЕ 32,5%**

ЛИЦА, НЕ ВХОДЯЩИЕ  
В СОСТАВ РАБОЧЕЙ  
СИЛЫ 7,6%

### СТРУКТУРА ПО ВОЗРАСТУ, В %



ДОЛЯ ОТ ОБЩЕГО ЧИСЛА ЗАНЯТЫХ



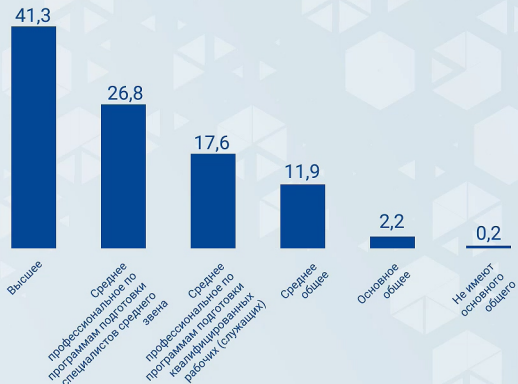
УРОВЕНЬ УЧАСТИЯ ПО ФОРМАМ УЧАСТИЯ, В %

- программы профессионального обучения
- программы дополнительного профессионального образования
- дополнительные общеразвивающие программы
- другое дополнительное образование\*

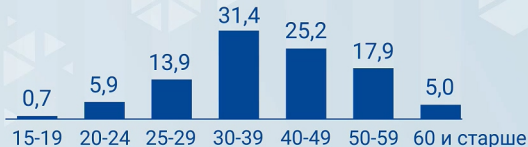


\* Включая дополнительные предпрофессиональные программы

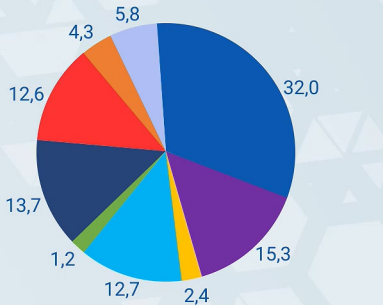
СТРУКТУРА ПО УРОВНЮ ИМЕЮЩЕГОСЯ ОБРАЗОВАНИЯ, В %



СТРУКТУРА ПО ВОЗРАСТУ, В %

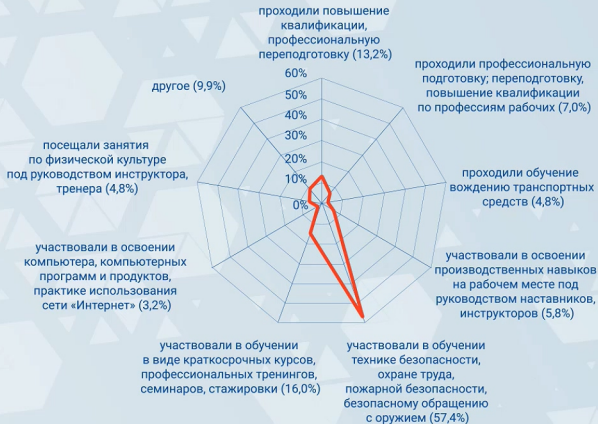


**СТРУКТУРА ЗАНЯТЫХ, УЧАСТВУЮЩИХ В ДОПОЛНИТЕЛЬНОМ ОБРАЗОВАНИИ ИЛИ ПРОФЕССИОНАЛЬНОМ ОБУЧЕНИИ, ПО ГРУППАМ ЗАНЯТИЙ В 2020 ГОДУ, В %**



- Руководители
- Специалисты высшего уровня квалификации
- Специалисты среднего уровня квалификации
- Служащие, занятые подготовкой и оформлением документации, учетом и обслуживанием
- Работники сферы обслуживания и торговли, охраны граждан и собственности
- Квалифицированные работники сельского и лесного хозяйства, рыбоводства
- Квалифицированные рабочие промышленности, строительства, транспорта
- Операторы производственных установок и машин, сборщики и водители
- Неквалифицированные рабочие

**РАСПРЕДЕЛЕНИЕ ЗАНЯТЫХ, УЧАСТВУЮЩИХ В ДОПОЛНИТЕЛЬНОМ ОБРАЗОВАНИИ ИЛИ ПРОФЕССИОНАЛЬНОМ ОБУЧЕНИИ, ПО ФОРМАМ УЧАСТИЯ**

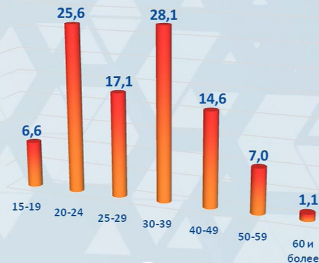


## БЕЗРАБОТНЫЕ, УЧАСТВУЮЩИЕ В ДОПОЛНИТЕЛЬНОМ ОБРАЗОВАНИИ ИЛИ ПРОФЕССИОНАЛЬНОМ ОБУЧЕНИИ

### РАСПРЕДЕЛЕНИЕ ПО ФОРМАМ УЧАСТИЯ, В %

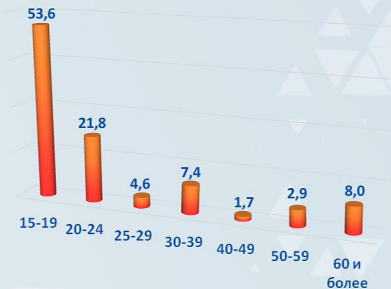


### СТРУКТУРА ПО ВОЗРАСТУ, В %



## НАСЕЛЕНИЕ, НЕ ВХОДЯЩЕЕ В СОСТАВ РАБОЧЕЙ СИЛЫ, УЧАСТВУЮЩЕЕ В ДОПОЛНИТЕЛЬНОМ ОБРАЗОВАНИИ ИЛИ ПРОФЕССИОНАЛЬНОМ ОБУЧЕНИИ

СТРУКТУРА ПО ВОЗРАСТУ, В %



РАСПРЕДЕЛЕНИЕ ПО ФОРМАМ УЧАСТИЯ, В %





## ЦЕЛИ УЧАСТИЯ НАСЕЛЕНИЯ В ДОПОЛНИТЕЛЬНОМ ОБРАЗОВАНИИ ИЛИ ПРОФЕССИОНАЛЬНОМ ОБУЧЕНИИ



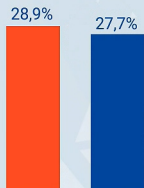
## ИНИЦИАТОРЫ УЧАСТИЯ НАСЕЛЕНИЯ В ДОПОЛНИТЕЛЬНОМ ОБРАЗОВАНИИ ИЛИ ПРОФЕССИОНАЛЬНОМ ОБУЧЕНИИ





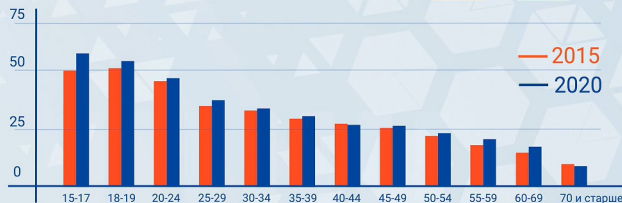
## НАСЕЛЕНИЕ, ЗАНИМАЮЩЕЕСЯ САМООБРАЗОВАНИЕМ

ДОЛЯ ОТ ОБЩЕЙ ЧИСЛЕННОСТИ НАСЕЛЕНИЯ\*



\* 2015 ГОД ПО НАСЕЛЕНИЮ В ВОЗРАСТЕ 15-72 ЛЕТ,  
2020 ГОД - 15 ЛЕТ И СТАРШЕ

### УРОВЕНЬ УЧАСТИЯ НАСЕЛЕНИЯ В САМООБРАЗОВАНИИ ПО ВОЗРАСТУ, В %\*



### СТРУКТУРА ПО ВОЗРАСТУ В 2020 ГОДУ, В %



### РАСПРЕДЕЛЕНИЕ НАСЕЛЕНИЯ, ЗАНИМАЮЩЕГО САМООБРАЗОВАНИЕМ, ПО ФОРМАМ УЧАСТИЯ В 2020 ГОДУ



## НАПРАВЛЕНИЯ САМООБРАЗОВАНИЯ, В %

УРОВЕНЬ ОБРАЗОВАНИЯ НАСЕЛЕНИЯ,  
ЗАНИМАЮЩЕГОСЯ САМООБРАЗОВАНИЕМ, В %